

OMAS-Obra Missionária de Acção Social

RELATÓRIO DE GESTÃO

ANO : 2023

1 - Introdução

A OMAS-Obra Missionária de Acção Social, com sede social em Largo da Igreja nº 60, com um capital social de 0,00 €, tem como atividade principal Atividades de apoio social para pessoas idosas, com alojamento. O presente relatório de gestão expressa de forma apropriada a situação financeira e os resultados da atividade exercida no período económico findo em 31 de Dezembro de 2023.

O presente relatório é elaborado nos termos do artigo 66º do Código das Sociedades Comerciais (CSC) e contém uma exposição fiel e clara da evolução dos negócios, do desempenho e da posição da OMAS-Obra Missionária de Acção Social, procedendo a uma análise equilibrada e global da evolução dos negócios, dos resultados e da sua posição financeira, em conformidade com a dimensão e complexidade da sua atividade, bem como uma descrição dos principais riscos e incertezas com que a mesma se defronta.

2 - Enquadramento Económico

A nível macroeconómico, o ano de 2023 pode ser dividido em 3 categorias, economia, guerras e alterações climáticas.

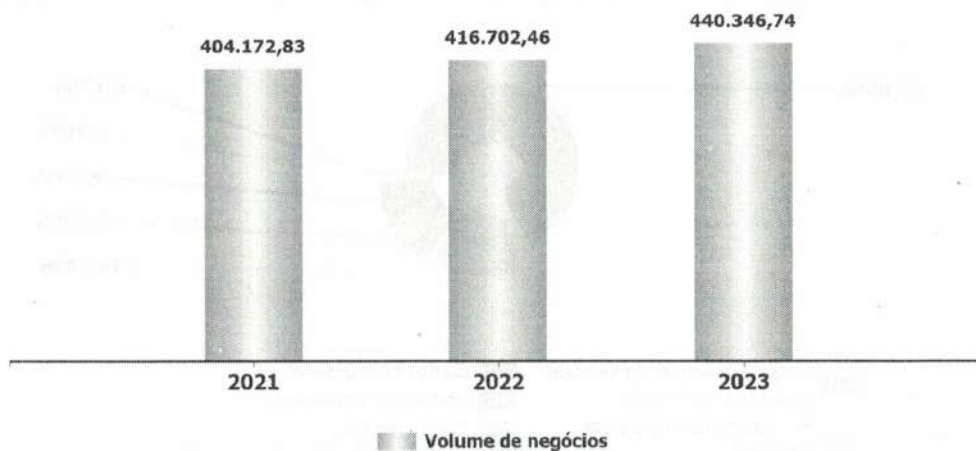
As rápidas subidas das taxas de juro não fizeram cair os mercados financeiros e as taxas de inflação, que continuam significativamente acima do desejado, parecem estar a ser controladas sem despoletar uma recessão. No entanto, esta resiliência inesperada dos mercados não significa que tudo tenha corrido bem. O Banco de Portugal registou um crescimento de 6,8% do PIB português em 2022. Para 2023 os dados indicam um crescimento de 2,1%, uma quebra de 4,7 pontos percentuais. Embora o ano tenha começado forte, o segundo e terceiro trimestres trouxeram um estagnar da atividade económica que se manteve até ao final. Esta quebra está intrinsecamente ligada ao abrandar de atividade dos parceiros económicos de Portugal tendo-se registado uma descida da procura externa. Adicionalmente, a política monetária mais apertada afetou as condições de financiamento das empresas e investidores. Com as quebras sentidas, foi o turismo que sustentou o fraco crescimento português em 2023, bem como os fundos provenientes do Plano de Recuperação e Resiliência (PRR).

3 - Análise da Atividade e da Posição Financeira


No período de 2023 os resultados espelham uma evolução positiva da atividade desenvolvida pela empresa. De facto, o volume de negócios atingiu um valor de 440.346,74 €, representando uma variação de 5,67% relativamente ao ano anterior.

A evolução dos rendimentos, bem como a respetiva estrutura, são apresentadas nos gráficos seguintes:

Evolução Vendas e Prestações Serviços

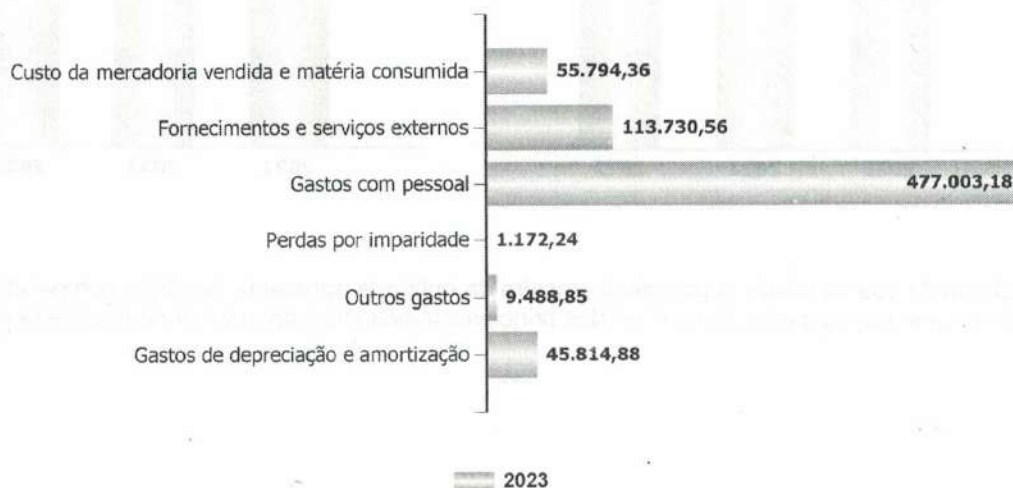


Estrutura de Rendimentos



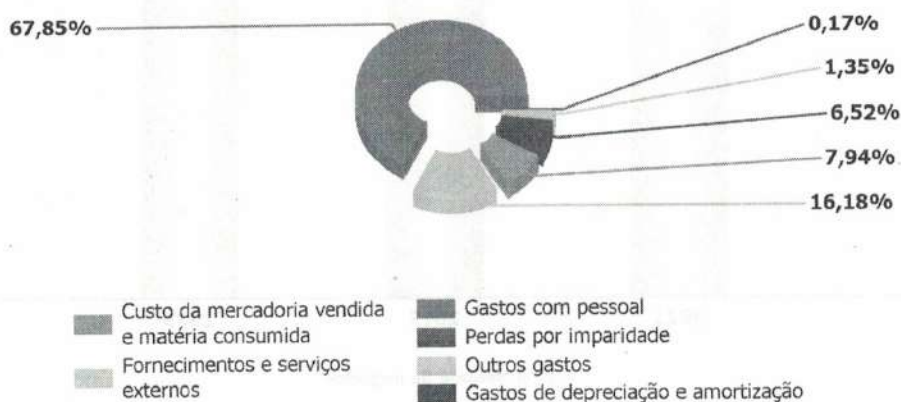
Relativamente aos gastos incorridos no período económico ora findo, apresenta-se de seguida a sua estrutura, bem como o peso relativo de cada uma das naturezas no total dos gastos da entidade:

Estrutura de Gastos



Diante Salgado

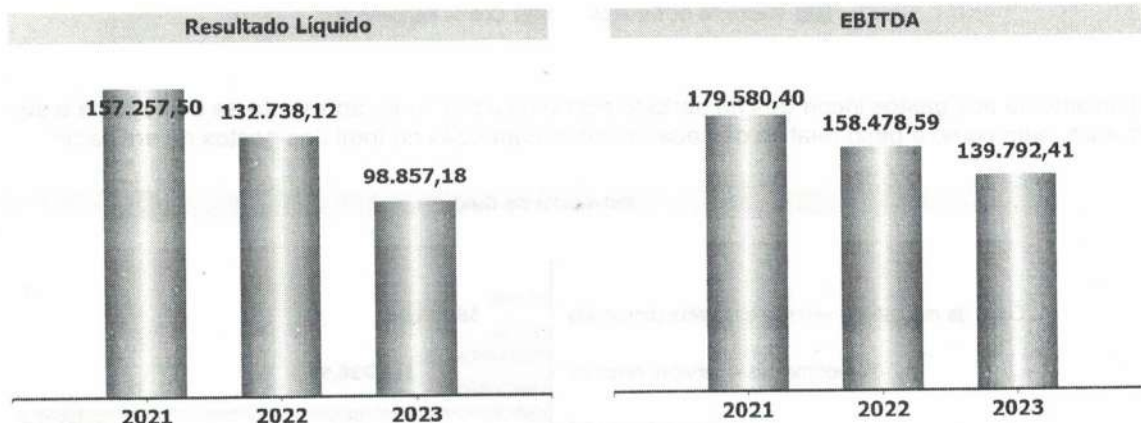
Estrutura de Gastos Percentual



No que diz respeito ao pessoal, o quadro seguinte apresenta a evolução dos gastos com o pessoal, bem como o respetivo nº de efetivos.

RUBRICAS	PERIODOS		
	2023	2022	2021
Gastos com Pessoal	477.003,18	436.040,02	397.929,87
Nº Médio de Pessoas	28,00	28,00	28,00
Gasto Médio por Pessoa	17.035,83	15.572,86	14.211,78


Na sequência do exposto, do ponto de vista económico, a entidade apresentou, comparativamente ao ano anterior os seguintes valores de EBITDA e de Resultado Líquido.



Em resultado da sua atividade, a posição financeira da entidade apresenta, também comparativamente com o ano anterior, a seguinte evolução ao nível dos principais indicadores de autonomia financeira e endividamento:

2023

2022



De uma forma detalhada, pode-se avaliar a posição financeira da entidade através da análise dos seguintes itens de balanço:

ESTRUTURA DO BALANÇO

RUBRICAS	2023		2022	
Ativo não corrente	283.645,77	25 %	241.904,31	23 %
Ativo corrente	838.318,89	75 %	793.585,12	77 %
Total ativo	1.121.964,66		1.035.489,43	

RUBRICAS	2023		2022	
Capital Próprio	1.004.899,92	90 %	923.817,14	89 %
Passivo não corrente	0,00	0 %	0,00	0 %
Passivo corrente	117.064,74	10 %	111.672,29	11 %
Total Capital Próprio e Passivo	1.121.964,66		1.035.489,43	

4 - Proposta de Aplicação dos Resultados

A OMAS-Obra Missionária de Acção Social no período económico findo em domingo, 31 de dezembro de 2023 realizou um resultado líquido de 98.857,18€, propondo a sua aplicação de acordo com o quadro seguinte:

APLICAÇÃO DOS RESULTADOS	
ANO	2023
Resultados Transitados	98.857,18

5 - Expetativas Futuras

Espera-se um cenário económico para 2024 semelhante ao vivido em 2023, com a maioria dos indicadores económicos a crescer de forma muito moderada. No médio longo prazo é expetável que as políticas monetárias mais restritivas vão sendo aliviadas à medida que a inflação vai sendo controlada.

6 - Outras Informações

A OMAS-Obra Missionária de Acção Social não dispõe de quaisquer sucursais quer no território nacional, quer no estrangeiro.

Após o termo do exercício não ocorreram factos relevantes que afetem a situação económica e financeira expressa pelas Demonstrações Financeiras no termo do período económico de 2023.

A entidade não está exposta a riscos financeiros que possam provocar efeitos materialmente relevantes na sua posição financeira e na continuidade das suas operações. As decisões tomadas pelo órgão de gestão assentaram em regras de prudência, pelo que entende que as obrigações assumidas não são geradoras de riscos que não possam ser regularmente suportados pela entidade.

Não existem dívidas em mora perante o setor público estatal.

Também não existem dívidas em mora perante a segurança social.

7 - Considerações Finais

Expressamos os nossos agradecimentos a todos os que manifestaram confiança e preferência, em particular aos Utentes e Fornecedores, porque a eles se deve muito do crescimento e desenvolvimento das nossas atividades, bem como a razão de ser do nosso negócio.

Aos nossos Colaboradores deixamos uma mensagem de apreço pelo seu profissionalismo e empenho, os quais foram e continuarão a sê-lo no futuro elementos fundamentais para a sustentabilidade da OMAS-Obra Missionária de Acção Social.

Apresenta-se, de seguida as demonstrações financeiras relativas ao período findo, que compreendem o Balanço, a Demonstração dos Resultados por naturezas, a Demonstração de Alterações do Capital Próprio, a Demonstração dos Fluxos de Caixa e o Anexo.

Cucujães, Março de 2024