



OMAS-Obra Missionária de Acção Social

RELATÓRIO DE GESTÃO

ANO : 2022

1 - Introdução

A OMAS-Obra Missionária de Acção Social, com sede social em Largo da Igreja nº 60, com um capital social de 0,00 €, tem como atividade principal Atividades de apoio social para pessoas idosas, com alojamento. O presente relatório de gestão expressa de forma apropriada a situação financeira e os resultados da atividade exercida no período económico findo em 31 de Dezembro de 2022.

O presente relatório é elaborado nos termos do artigo 66º do Código das Sociedades Comerciais (CSC) e contém uma exposição fiel e clara da evolução dos negócios, do desempenho e da posição da OMAS-Obra Missionária de Acção Social, procedendo a uma análise equilibrada e global da evolução dos negócios, dos resultados e da sua posição financeira, em conformidade com a dimensão e complexidade da sua atividade, bem como uma descrição dos principais riscos e incertezas com que a mesma se defronta.

2 - Enquadramento Económico

A pandemia causada pelo COVID-19 fez mergulhar o mundo numa profunda crise social e económica. As sucessivas vagas de infeção e as restrições sanitárias fizeram de 2020 um período negro do ponto de vista dos mercados globais. O ano fechou com grandes incertezas em relação ao futuro, com a variante DELTA a surgir na reta final e a causar mais problemas para todos os países. As soluções começaram a chegar em 2021 com o surgimento das vacinas contra o COVID-19. Estas novas armas de combate à pandemia permitiram um reabrir tímido de vários setores e atividades e o início do caminho de retoma económica. À medida que as taxas de vacinação foram aumentando, também os principais indicadores económicos foram melhorando. As perspetivas do futuro tornaram-se mais otimistas com a perceção crescente de que os piores cenários projetados para aos próximos 5 anos talvez não se viessem a realizar.

A zona euro viu disparar a taxa de inflação que, segundo dados do Eurostat, atingiu os 5% em dezembro de 2021. A subida dos preços fez-se sentir em especial no setor da energia, que apresentou uma inflação de 26% em dezembro. Já mencionada como uma das principais razões para a subida dos preços está a redução da oferta em conjunto com o aumento da procura, consequência do desbloquear das poupanças acumuladas durante a pandemia.

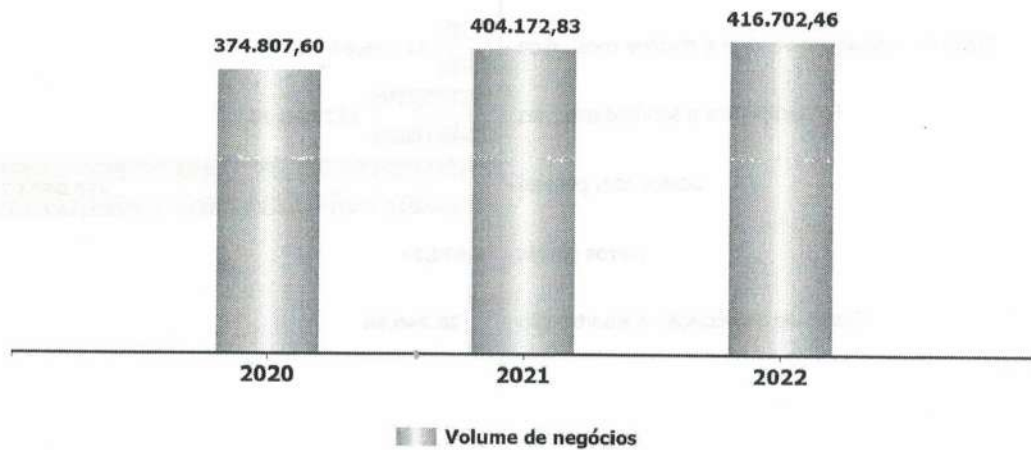
Em suma, 2021 fechou com fortes sinais de uma recuperação económica que se deverá manter em 2022, esperando-se que abrande nos anos subsequentes. No entanto, ficou claro que novas variantes e constrangimentos na vacinação das populações continuam a ser ameaças reais ao regresso à normalidade.

3 - Análise da Atividade e da Posição Financeira

No período de 2022 os resultados espelham uma evolução positiva da atividade desenvolvida pela empresa. De facto, o volume de negócios atingiu um valor de 416.702,46 €, representando uma variação de 3,10% relativamente ao ano anterior.

A evolução dos rendimentos, bem como a respetiva estrutura, são apresentadas nos gráficos seguintes:

Evolução Vendas e Prestações Serviços



Estrutura de Rendimentos



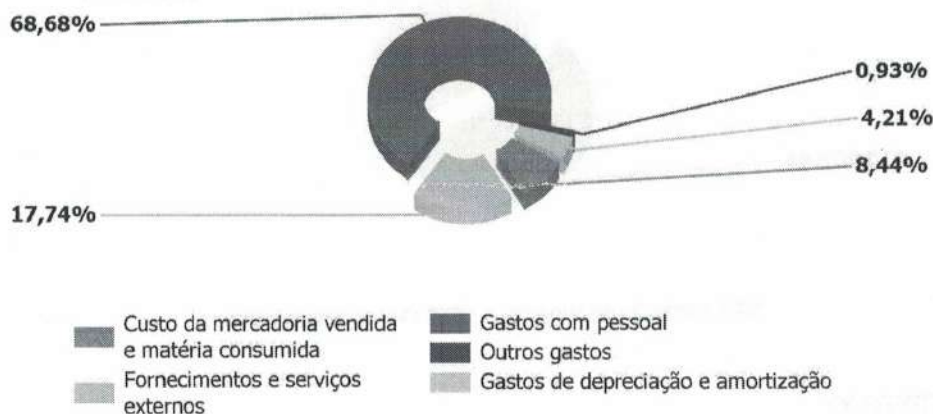
ADICIONE TEXTO XX

Relativamente aos gastos incorridos no período económico ora findo, apresenta-se de seguida a sua estrutura, bem como o peso relativo de cada uma das naturezas no total dos gastos da entidade:

Estrutura de Gastos



Estrutura de Gastos Percentual



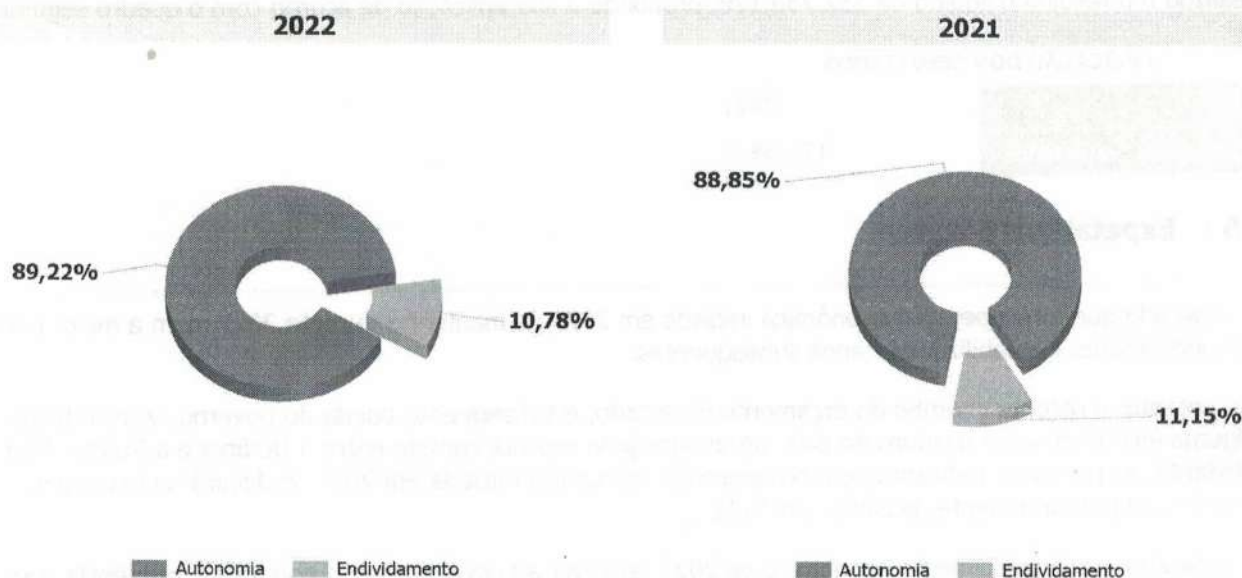
No que diz respeito ao pessoal, o quadro seguinte apresenta a evolução dos gastos com o pessoal, bem como o respetivo nº de efetivos.

RUBRICAS	PERÍODOS		
	2022	2021	2020
Gastos com Pessoal	436.040,02	397.929,87	373.133,47
Nº Médio de Pessoas	28,00	28,00	27,00
Gasto Médio por Pessoa	15.572,86	14.211,78	13.819,76

Na sequência do exposto, do ponto de vista económico, a entidade apresentou, comparativamente ao ano anterior os seguintes valores de EBITDA e de Resultado Líquido.



Em resultado da sua atividade, a posição financeira da entidade apresenta, também comparativamente com o ano anterior, a seguinte evolução ao nível dos principais indicadores de autonomia financeira e endividamento:



De uma forma detalhada, pode-se avaliar a posição financeira da entidade através da análise dos seguintes itens de balanço:

ESTRUTURA DO BALANÇO

RUBRICAS	2022		2021	
Ativo não corrente	241.904,31	23 %	243.484,70	27 %
Ativo corrente	793.585,12	77 %	646.857,24	73 %
Total ativo	1.035.489,43		890.341,94	

RUBRICAS	2022		2021	
Capital Próprio	923.817,14	89 %	791.079,02	89 %
Passivo não corrente	0,00	0 %	0,00	0 %
Passivo corrente	111.672,29	11 %	99.262,92	11 %
Total Capital Próprio e Passivo	1.035.489,43		890.341,94	

4 - Proposta de Aplicação dos Resultados

A OMAS-Obra Missionária de Acção Social no período económico findo em sábado, 31 de dezembro de 2022 realizou um resultado líquido de 132.738,12€, propondo a sua aplicação de acordo com o quadro seguinte:

APLICAÇÃO DOS RESULTADOS	
ANO	2022
Resultados Transitados	132.738,12

5 - Expetativas Futuras

É esperado que a recuperação económica iniciada em 2021 se mantenha durante 2022, com a maior parte dos indicadores a estabilizar nos anos subsequentes.

No entanto, o recente chumbo do orçamento de estado, e subsequente queda do governo, vieram trazer alguma incerteza sobre o futuro do país, agravados pelo recente conflito entre a Ucrânia e a Rússia. Não obstante, as previsões indicam que a recuperação económica iniciada em 2021 se deverá, pelo menos, manter, ou potencialmente, acelerar em 2022.

É esperado que o crescimento económico de 2022 faça cair a taxa de desemprego, numa tendência que contraria a da Europa. O Banco de Portugal aponta para uma taxa de 6% para 2022. No que toca a previsões de médio termo, prevê-se que a taxa continue a cair, atingindo os 5,7% em 2023 e os 5,6% em 2024.

No meio da recuperação, um dos indicadores que levanta preocupação é a inflação. Projeta-se que esta aumente dos 0,9% registados em 2021 para 1,8% em 2022. Para este aumento contribuem principalmente o setor da energia e os combustíveis, cujos preços deverão continuar a disparar. Adicionalmente, registou-se uma redução da produção industrial fruto dos constrangimentos nas cadeias de fornecimento e do aumento dos custos de produção derivado dos aumentos dos setores anteriormente mencionados.

6 - Outras Informações

A OMAS-Obra Missionária de Acção Social não dispõe de quaisquer sucursais quer no território nacional, quer no estrangeiro.

Após o termo do exercício não ocorreram factos relevantes que afetem a situação económica e financeira expressa pelas Demonstrações Financeiras no termo do período económico de 2022.

A entidade não está exposta a riscos financeiros que possam provocar efeitos materialmente relevantes na sua posição financeira e na continuidade das suas operações. As decisões tomadas pelo órgão de gestão assentaram em regras de prudência, pelo que entende que as obrigações assumidas não são geradoras de riscos que não possam ser regularmente suportados pela entidade.

Não existem dívidas em mora perante o setor público estatal.

Também não existem dívidas em mora perante a segurança social.

7 - Considerações Finais

Expressamos os nossos agradecimentos a todos os que manifestaram confiança e preferência, em particular aos Utentes e Fornecedores, porque a eles se deve muito do crescimento e desenvolvimento das nossas atividades, bem como a razão de ser do nosso negócio.

Aos nossos Colaboradores deixamos uma mensagem de apreço pelo seu profissionalismo e empenho, os quais foram e continuarão a sê-lo no futuro elementos fundamentais para a sustentabilidade da OMAS-Obra Missionária de Acção Social.

Apresenta-se, de seguida as demonstrações financeiras relativas ao período findo, que compreendem o Balanço, a Demonstração dos Resultados por naturezas, a Demonstração de Alterações do Capital Próprio, a Demonstração dos Fluxos de Caixa e o Anexo.

Cucujães, Março de 2022