


Diante do
Primo
Diante do

OMAS - Obra Missionária de Ação Social

RELATÓRIO DE GESTÃO

ANO : 2018



1 - Introdução

A OMAS - Obra Missionária de Ação Social, com sede social em Largo da Igreja nº 60, tem como atividade principal Atividades de apoio social para pessoas idosas, com alojamento.

O presente relatório de gestão expressa de forma apropriada a situação financeira e os resultados da atividade exercida no período económico findo em 31 de Dezembro de 2018.

O presente relatório é elaborado nos termos do artigo 66º do Código das Sociedades Comerciais (CSC) e contém uma exposição fiel e clara da evolução dos negócios, do desempenho e da posição da OMAS-Obra Missionária de Acção Social, procedendo a uma análise equilibrada e global da evolução dos negócios, dos resultados e da sua posição financeira, em conformidade com a dimensão e complexidade da sua atividade, bem como uma descrição dos principais riscos e incertezas com que a mesma se defronta.

2 - Atividade em 2018

Em 2018 deu-se prioridade à correção de inconformidades para obtermos as Medidas de Auto-proteção, como a colocação de portas corta-fogo e retentores electromagnéticos; na recuperação exterior do edifício no lado poente e sul com a colocação de capoto que estava em elevado grau de degradação e que veio aumentar também as qualidades térmicas do edifício e outras reparações e manutenções.

Relativamente aos gastos, à semelhança dos anos anteriores houve um esforço contínuo na gestão das compras de bens como no fornecimento de serviços externos. Gastos com o pessoal é uma rubrica que sofre um aumento, devido à atualização da tabela salarial em Julho de 2018 ao abrigo do nosso Contrato Coletivo de trabalho bem como substituições de pessoal de baixa médica. No entanto o nosso esforço prende-se com uma boa gestão do pessoal e não temos nem horas extraordinárias nem pessoal a mais.

Quanto aos restantes gastos, sobretudo com fornecimento de serviços externos e custo das mercadorias há sempre a preocupação de se gerir bem os fornecedores. Antes de se comprar faz-se uma auscultação no mercado e isso tem sido uma mais valia para o controlo dos custos.

A gestão é um desafio diário em que primamos pela transparência e trabalho de equipa, tendo sempre como meta o bem-estar dos nossos utentes.

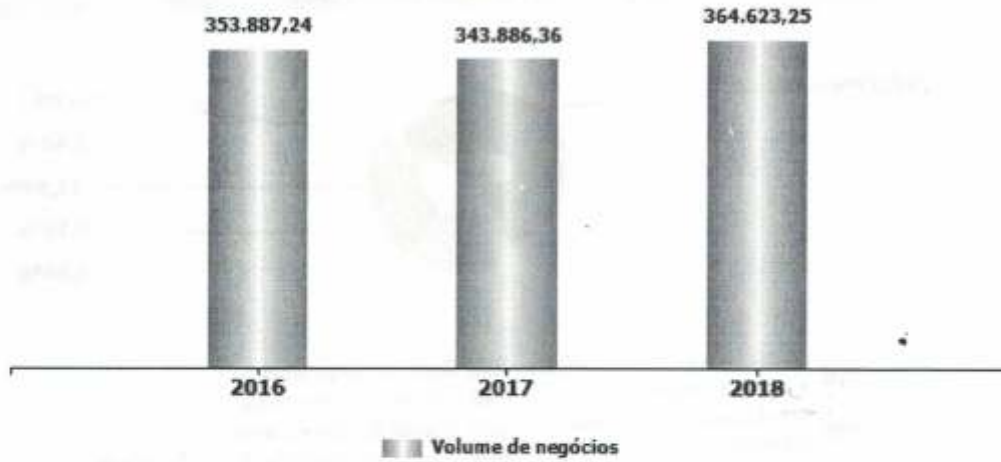
3 - Análise da Atividade e da Posição Financeira

No período de 2018 os resultados espelham uma evolução positiva da atividade desenvolvida pela empresa. De facto, o volume de negócios atingiu um valor de **364.623,25€**, representando uma variação de 6,03% relativamente ao ano anterior.

A evolução dos rendimentos, bem como a respetiva estrutura, são apresentadas nos gráficos seguintes:

Diário Sefcok

Evolução Vendas e Prestações Serviços



Estrutura de Rendimentos



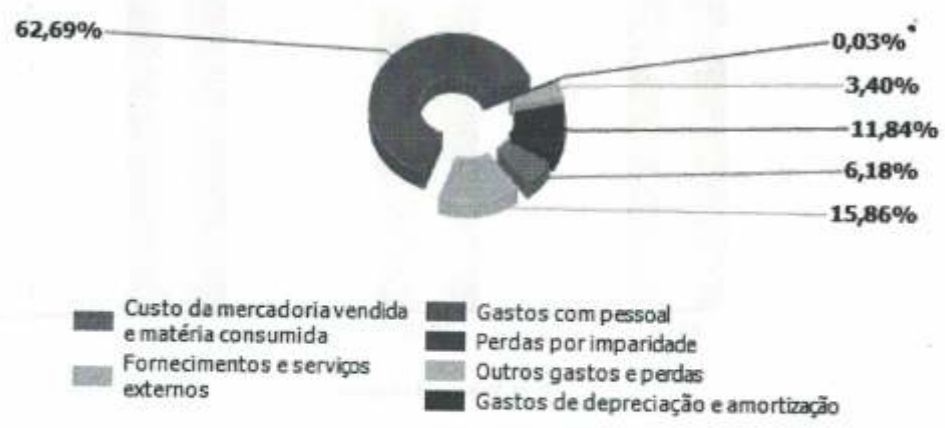
Relativamente aos gastos incorridos no período económico ora findo, apresenta-se de seguida a sua estrutura, bem como o peso relativo de cada uma das naturezas no total dos gastos da entidade:

Estrutura de Gastos



*Paulo
Dias da Silva*

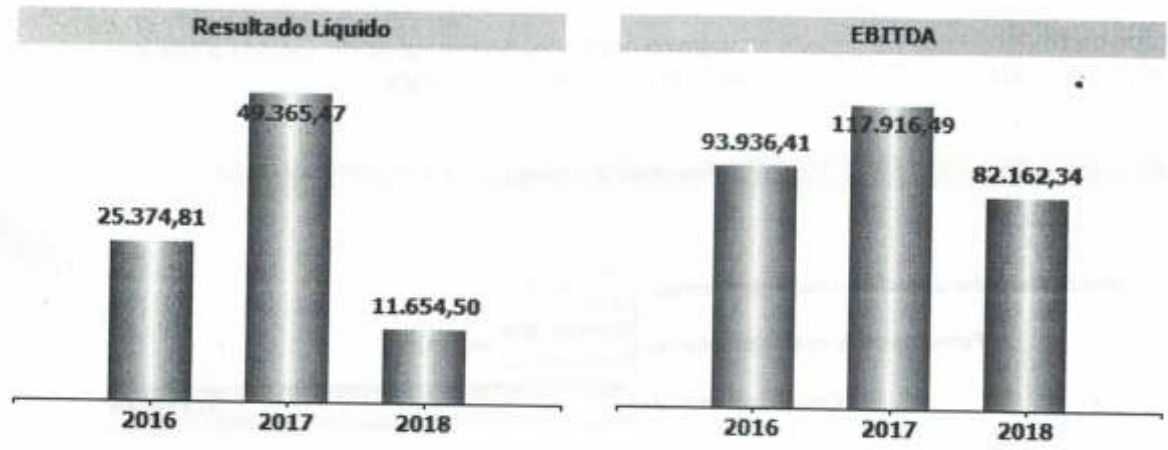
Estrutura de Gastos Percentual



No que diz respeito ao pessoal, o quadro seguinte apresenta a evolução dos gastos com o pessoal, bem como o respetivo nº de efetivos.


RUBRICAS	PERIODOS		
	2018	2017	2016
Gastos com Pessoal	373.444,69	338.583,26	330.463,23
Nº Médio de Pessoas	29	27	27
Gasto Médio por Pessoa	12.877,40	12.540,12	12.239,38

Na sequência do exposto, do ponto de vista económico, a entidade apresentou, comparativamente ao ano anterior os seguintes valores de EBITDA e de Resultado Líquido.



Em resultado da sua atividade, a posição financeira da entidade apresenta, também comparativamente com o ano anterior, a seguinte evolução ao nível dos principais indicadores de autonomia financeira e endividamento:

2018



■ Autonomia ■ Endividamento

2017



■ Autonomia ■ Endividamento

De uma forma detalhada, pode-se avaliar a posição financeira da entidade através da análise dos seguintes itens de balanço:

ESTRUTURA DO BALANÇO

RUBRICAS	2018		2017	
	Valor	%	Valor	%
Ativo não corrente	247.822,39	40 %	248.171,72	41 %
Ativo corrente	364.088,50	60 %	360.131,57	59 %
Total ativo	611.910,89		608.303,29	

RUBRICAS	2018		2017	
	Valor	%	Valor	%
Capital Próprio	511.887,98	84 %	521.432,38	86 %
Passivo não corrente	0,00	0 %	0,00	0 %
Passivo corrente	100.022,91	16 %	86.870,91	14 %
Total Capital Próprio e Passivo	611.910,89		608.303,29	

4 - Proposta de Aplicação dos Resultados

A OMAS-Obra Missionária de Acção Social no período económico findo em segunda-feira, 31 de dezembro de 2018 realizou um resultado líquido de **11.654,50€**, propondo a sua aplicação de acordo com o quadro seguinte:

APLICAÇÃO DOS RESULTADOS	
ANO	2018
Resultados Transitados	11.654,50

5 - Expetativas Futuras

Toda a conjectura económica é um constante desafio, em que a gestão tem um papel fundamental para que a instituição seja sustentável tendo sempre presente melhorias permanentes.

Continuará pois a ser uma preocupação constante a manutenção e a actualização das instalações tendo em conta a legislação em vigor e as necessidades dos utentes tendo sempre presente o seu conforto.

O edifício conta com 19 anos de atividade sendo necessárias reformas contínuas de forma a manter o edifício em boas condições e melhorar sempre o conforto dos nossos idosos.

Seremos forçados à actualização das mensalidades/ comparticipação familiar, tendo sempre presente as possibilidades reais dos utentes.

6 - Outras Informações

A OMAS-Obra Missionária de Ação Social não dispõe de quaisquer sucursais quer no território nacional, quer no estrangeiro.

Após o termo do exercício não ocorreram factos relevantes que afetem a situação económica e financeira expressa pelas Demonstrações Financeiras no termo do período económico de 2018.

Não foram realizados negócios entre a sociedade e os seus órgãos sociais. Não lhes foram concedidos quaisquer empréstimos nem adiantamentos por conta de lucros.

A entidade não está exposta a riscos financeiros que possam provocar efeitos materialmente relevantes na sua posição financeira e na continuidade das suas operações. As decisões tomadas pelo órgão de gestão assentaram em regras de prudência, pelo que entende que as obrigações assumidas não são geradoras de riscos que não possam ser regularmente suportados pela entidade.

Não existem dívidas em mora perante o setor público estatal.

Também não existem dívidas em mora perante a segurança social.

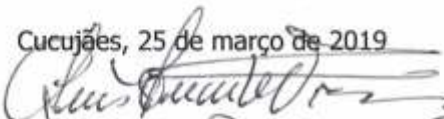
7 - Considerações Finais

Expressamos os nossos agradecimentos a todos os que manifestaram confiança e preferência, em particular aos Utentes, Famílias e Fornecedores, porque a eles se deve muito do crescimento e desenvolvimento das nossas atividades, bem como a razão de ser da nossa instituição.

Aos nossos Colaboradores deixamos uma mensagem de apreço pelo seu profissionalismo e empenho, os quais foram e continuarão a sê-lo no futuro elementos fundamentais para o excelente desempenho da instituição.

Apresenta-se, de seguida as demonstrações financeiras relativas ao período findo, que compreendem o Balanço, a Demonstração dos Resultados por naturezas, a Demonstração de Alterações do Capital Próprio, a Demonstração dos Fluxos de Caixa e o Anexo.

Cucujães, 25 de março de 2019


António Fernando Silva
Dona Mariana Campo Selgado